



AMANDA
and friends




FULL INFORMATIU

Alumnes d'Infantil

AMANDA and friends

L'objectiu d'aquest curs és ensenyar als nens l'anglès de manera natural i engrescadora, i també aprendre altres habilitats i valors al llarg del camí. El curs segueix les aventures d'Amanda i els seus amics, que tenen la mateixa edat que els vostres fills i també aprenen coses noves cada dia!

Cada unitat introdueix i practica vocabulari nou, a través de cançons, històries i pòsters interactius. El professor té una gran varietat de recursos per fer l'aprenentatge tan divertit i dinàmic com sigui possible per atraure els més petits.



PERSONATGES INFANTILS



Amanda Panda


A cada classe, els personatges acompanyaran els vostres fills en el seu aprenentatge. Els trobaran en els contes, en les fitxes, les *flashcards*, els vídeos i cançons. Un dels personatges més divertits, l'Amanda, és una titella de peluix molt simpàtica que serà present a l'aula. Tots els personatges ajuden a marcar les rutines (ex. per començar una activitat, perquè s'asseguin, per ensenyar-los paraules noves...)




George Hippo



Alfie Frog



Kelly the chameleon



Otto the octopus

UNITATS 1 i 2

Durant el primer trimestre, els vostres fills coneixeran els personatges del curs d'anglès: Amanda, George, Alfie, Otto i Kelly. Se'ls presentarà, ja que seran els seus nous companys, amb qui gaudiran de mil aventures al llarg de l'any. Durant tot el curs, aniran practicant el vocabulari dels colors, de les formes, dels nombres, del llenguatge de classe, i d'instruccions simples.

Aprendran el vocabulari de les primeres unitats: el vocabulari de l'escola (chair, table, window, book, pencil...), de la família (mummy, daddy, brother, sister, granny, grandad, auntie, cousin...).

També aprendran vocabulari relacionat amb Halloween (spider, witch, bat, monster...) i Nadal (star, tree, Santa, presents...).



UNITATS 3 i 4

Durant el segon trimestre, els vostres fills continuaran relacionant-se amb els personatges, i continuaran fent servir les rutines de la classe d'anglès. Aquests personatges els ajudaran a augmentar el seu vocabulari, a reconèixer estructures com 'What's this?', 'How many...?', 'What colour is the ...?' i aprendre vocabulari del cos (arms, hands, head, leg...), de la roba (coat, dress, hat, jumper...), de la Pasqua (Easter, bunny, chocolate, egg, egg hunt...)

UNITATS 5 i 6

Aquest tercer trimestre, els vostres fills ja s'acostaran a la recta final del curs i, per tant, haurien d'anar demostrant tot el que ha après durant l'any.

Tindran multitud d'oportunitats de repassar el vocabulari i els conceptes d'unitats anteriors per tal de consolidar-les a la memòria. I a més, aprendran nou vocabulari relacionat amb els animals de granja (cow, pig, horse, sheep...), de transport (bike, boat, bus, car, plane, train,...), de les emocions (happy or sad? ...)



COM PODEU AJUDAR ELS VOSTRES FILLS

- ✓ Mostreu interès per a la classe d'anglès.
- ✓ Demaneu als vostres fills que us expliqui els personatges, les històries i les cançons.
- ✓ Demaneu als vostres fills que us ensenyin paraules en anglès.
- ✓ Registreu-vos a la pàgina web <http://www.amanda.richmonddigital.net> amb el codi d'accés que teniu a l'interior de la tapa del llibre, i podreu accedir a activitats divertides i interactives, vídeos, cançons i contes.
- ✓ No espereu que els vostres fills puguin traduir. Aprendran vocabulari i conceptes en dues (o més) llengües, però són massa petits per poder traduir.
- ✓ Després de cada unitat, els vostres fills portaran a casa un *pop-out*. Pregunteu-los i practiqueu les paraules.

